




Engelsflügel Platzkärtchen




Schritt 1
Vorlage ausdrucken und
Flügel ausschneiden




Schritt 2
Markierten Bereich mit Pappe
verstärken



Schritt 3
Markierten Bereich mit einem
Namen beschriften



Schritt 4
Markierten Bereich um den Glas-
oder Tellerrand klappen



Engelsflügel Platzkärtchen